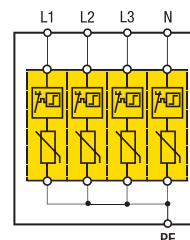
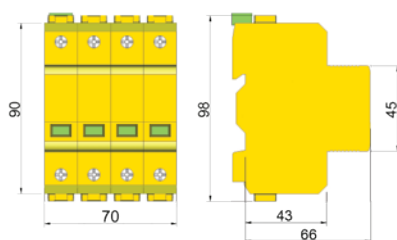



Parafoudres ZOTUP: Parafoudres Basse Tension



L 2/10 230 ff 4

L 2/10 230 ff 4 est un ensemble de quatre parafoudres limiteurs de tension, prêt au raccordement, fournissant quatre modes de protection. Il est généralement installé dans les tableaux de distribution divisionnaires pour des systèmes triphasés 230/400V TN. Il présente les caractéristiques et avantages suivants:

- **Classes d'essais: Essais de classe II / Type 2** (selon la norme IEC/EN 61643-11);
- L 2/10 230 ff 4 est un parafoudre limiteur de tension pour la protection des installations et équipements basse tension contre les effets indirects de la foudre;
- **Aucune protection amont n'est requise avec un MCB amont ≤ 125 A ou jusqu'à un Isccr ≤ 4 kA eff;**
- Courant de court-circuit avec protection max. amont de 50 kA;
- **NFC No Follow Current®** technology, il n'y a pas de courant de suite une fois le système d'alimentation en fonctionnement;
- **Indicateur d'état à trois couleurs avec indication progressive des performances restantes.**

Modèle L 2/10

230 ff 4

CODE		202 140
Tension nominale du réseau ac	U_N	230/400 V ac
Modes de protection (nombre de pôles)		4
Tension d'utilisation permanente max	U_c	335 V ac
Essais de classe (selon la norme IEC 61643-11 Ed. 1.0 2011-03)		II
Type (selon la norme EN 61643-11 2012-10)		T2
Courant nominal de décharge (8/20 μ s)	I_n	10 kA
Courant maximal de décharge (8/20 μ s)	I_{max}	20 kA
Niveau de protection pour un courant de décharge de:	1 kA U_p 5 kA U_p 10 kA U_p	$\leq 1,00$ kV $\leq 1,10$ kV $\leq 1,30$ kV
Temps de réponse	t_a	≤ 25 ns
Fin de vie		OCFM (Mode de Défaillance en Circuit Ouvert)
Surtension temporaire (TOV)	U_T	440 V / 120 min
Courant de court-circuit sans protection amont (déconnecteur intégré)	I_{sccr}	4 kA eff
Courant de court-circuit avec protection max. amont	I_{sccr}	50 kA eff
Protection amont max. avec un MCB amont laissant passer une énergie résiduelle max de (le courant de court-circuit présumé max. dépend de la capacité de coupure du MCB)		125 A (max. $4,50 \times 10^5$ A ² s)
Protection amont max. avec un FUSIBLE au courant de court-circuit présumé de		125 A gG* ($> 4 \div 50$ kA eff)
Capacité d'extinction du courant de suite	I_{fi}	NFC No Follow Current® (pas de courant de suite)
Indicateur de fonctionnement (indication du fonctionnement du déconnecteur)		3 couleurs avec indications de performance progressives
Température d'utilisation / Humidité		-40 ... +80 °C (étendu) / 5% ... 95%
Borne - Taille des conducteurs		4-35 mm ² flexible
Montage		intérieur, 35 mm sur rail DIN
Matière du boîtier / Degré d'inflammabilité		BMC / V-0 selon UL 94
Degré de pollution	DP	3
Indice de protection	IP	20 (intégré)
Poids approximatif		440 g
Dimensions: largeur		70 mm (4 modules)
Certifications / Marque de qualité		CB, STC délivré par OVE / KEMA-KEUR

FICHE TECHNIQUE

Modèle L 2/10 ... avec contact de télésignalisation

230 t ff 4

CODE		212 140
Contact de télésignalisation		contact sec
Borne - taille des conducteurs pour les contacts de télésignalisation		max. 1,5 mm ² flexible
Capacité de coupure du contact de télésignalisation		ac: 250 V / 0,5 A – dc: 125 V / 0,2 A; 75 V / 0,5 A